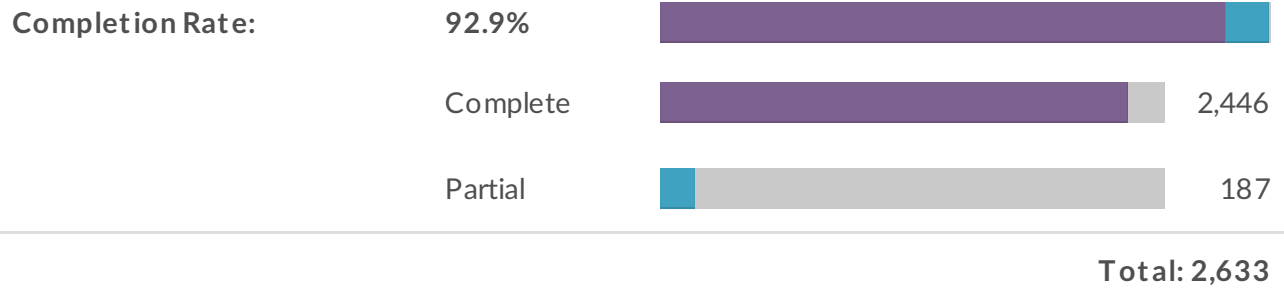
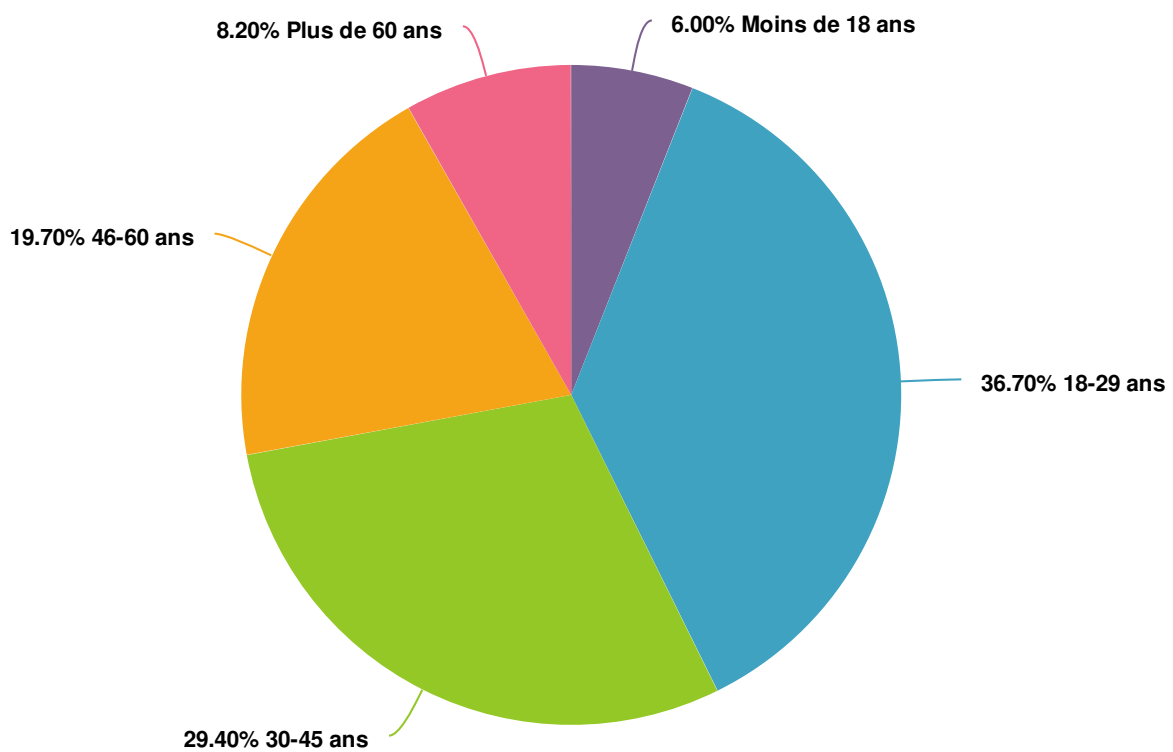


Report for Enquête CFF Léman 2030

Response Counts



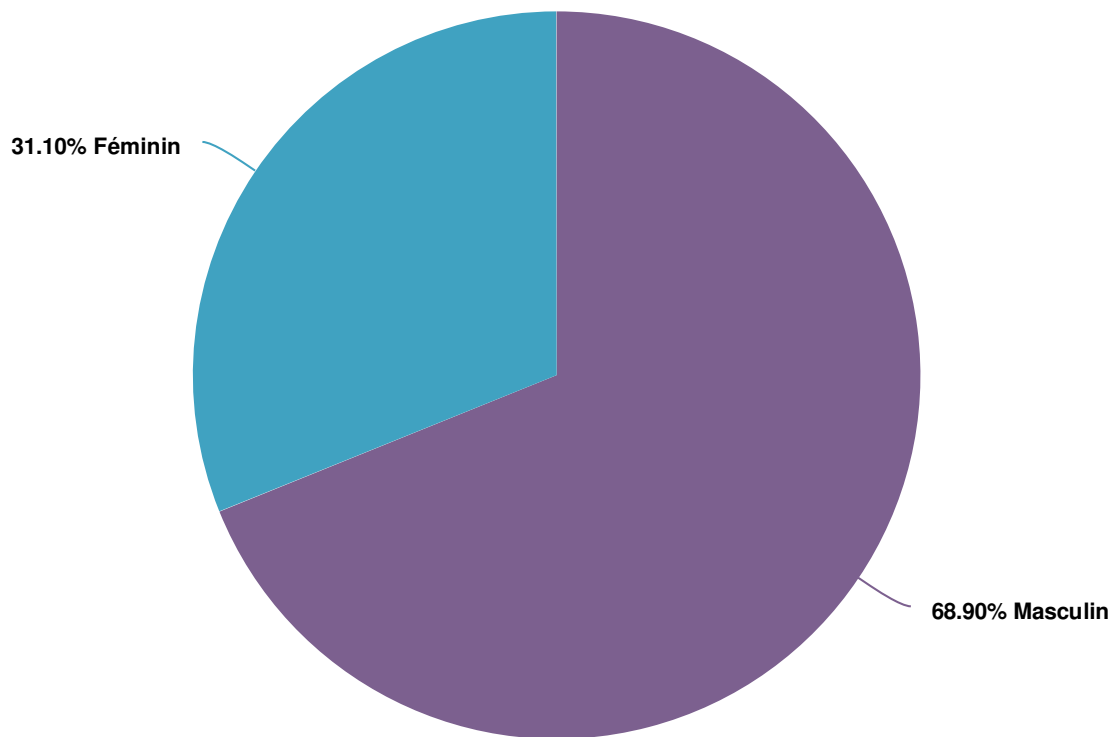
1. Quel est votre âge?





Value		Percent	Responses
Moins de 18 ans		6.0%	154
18-29 ans		36.7%	939
30-45 ans		29.4%	752
46-60 ans		19.7%	503
Plus de 60 ans		8.2%	211

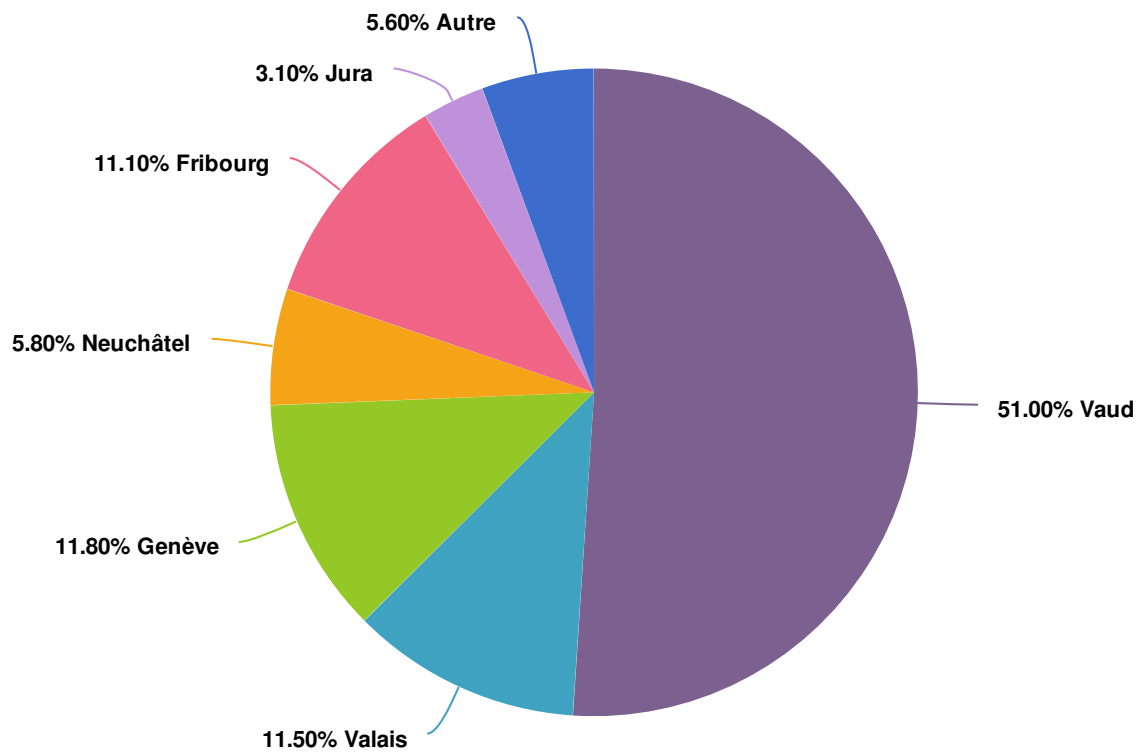
Total: 2,559








2. Quel est votre sexe?



Value		Percent	Responses
Masculin		68.9%	1,742
Féminin		31.1%	787
			Total: 2,529

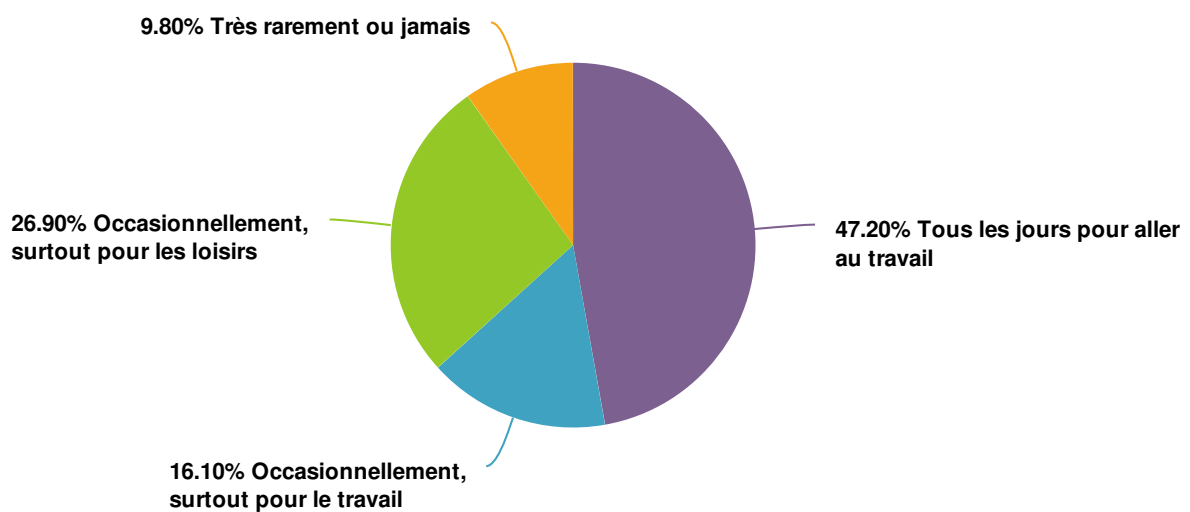
3. Dans quel canton vivez-vous?







Value		Percent	Responses
Vaud		51.0%	1,294
Valais		11.5%	292
Genève		11.8%	299
Neuchâtel		5.8%	147
Fribourg		11.1%	282
Jura		3.1%	78
Autre		5.6%	143

Total: 2,535

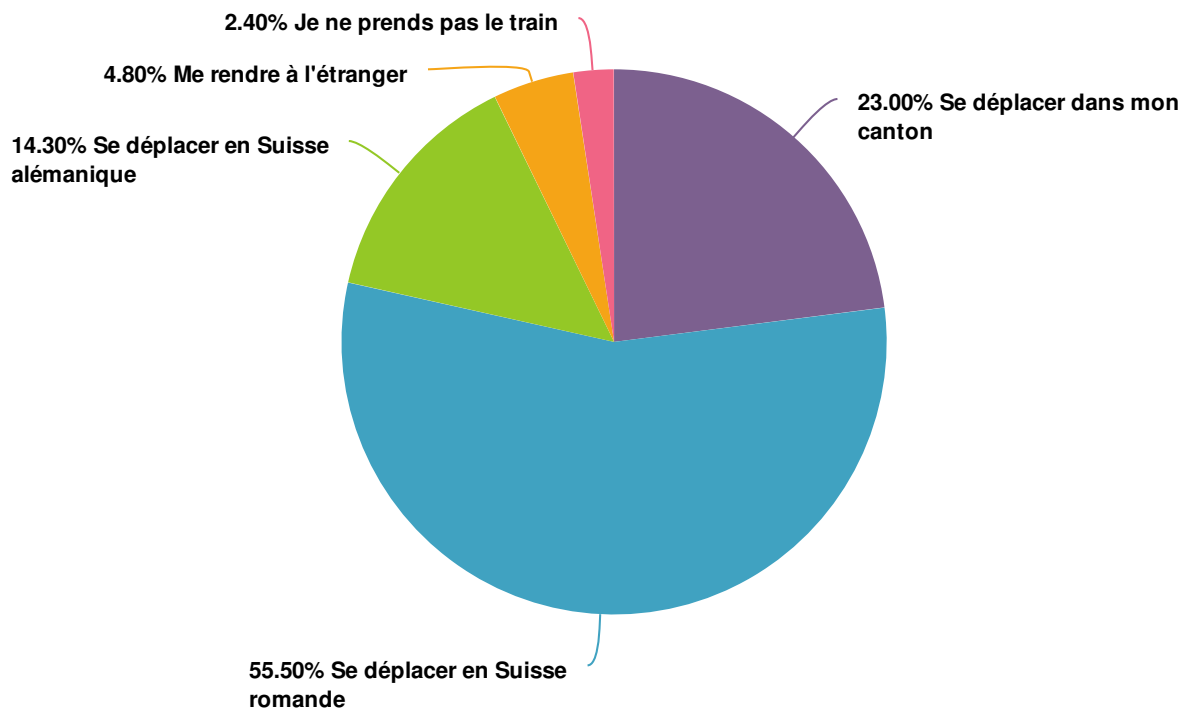
4. Pour vous, les CFF c'est...








Value		Percent	Responses
Tous les jours pour aller au travail		47.2%	1,190
Occasionnellement, surtout pour le travail		16.1%	405
Occasionnellement, surtout pour les loisirs		26.9%	678
Très rarement ou jamais		9.8%	246

Total: 2,519

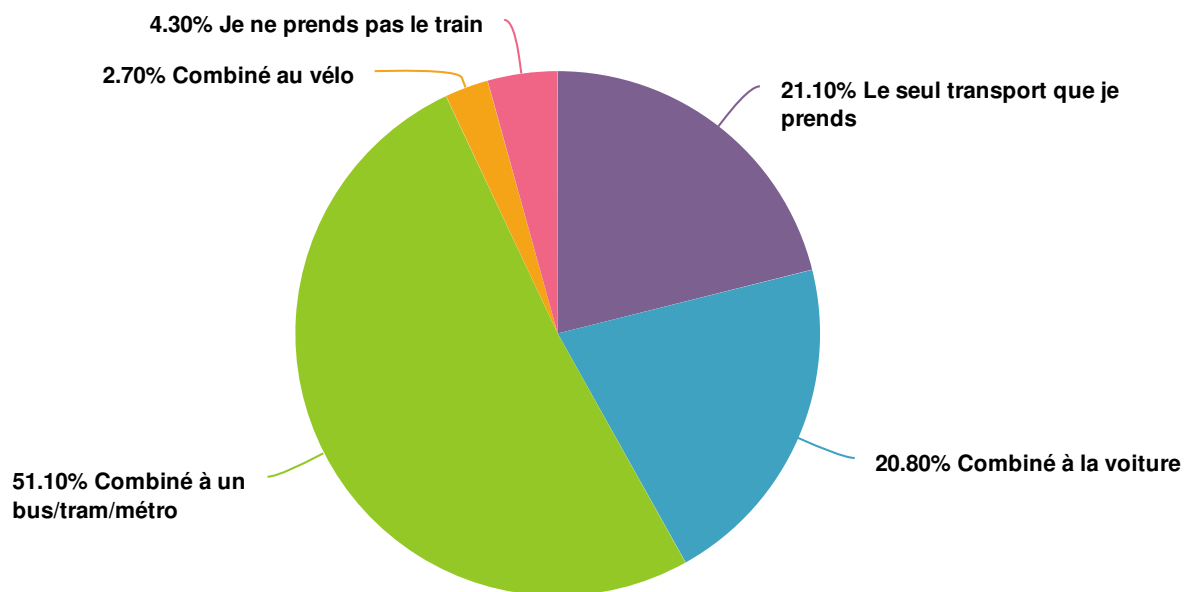
5. Lorsque vous prenez le train, c'est le plus souvent pour...








Value		Percent	Responses
Se déplacer dans mon canton		23.0%	578
Se déplacer en Suisse romande		55.5%	1,397
Se déplacer en Suisse alémanique		14.3%	361
Me rendre à l'étranger		4.8%	120
Je ne prends pas le train		2.4%	61

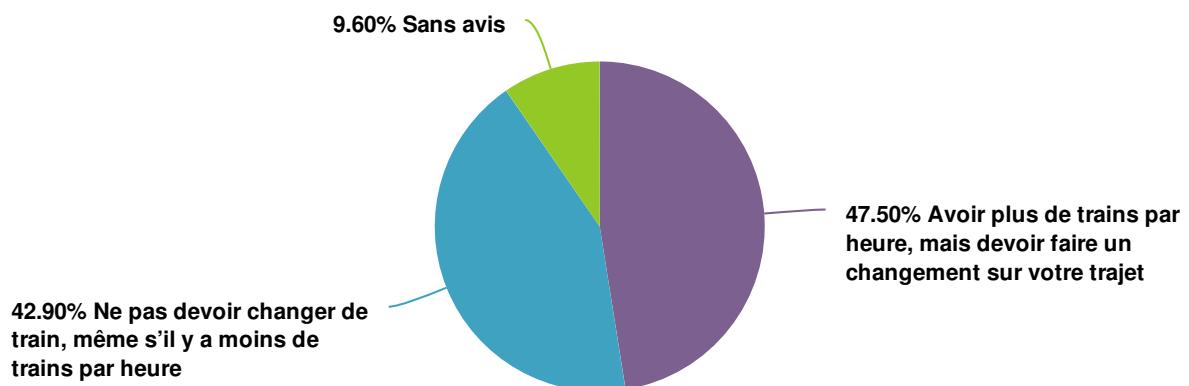
Total: 2,517

6. Lors d'un déplacement, le train c'est le plus souvent...



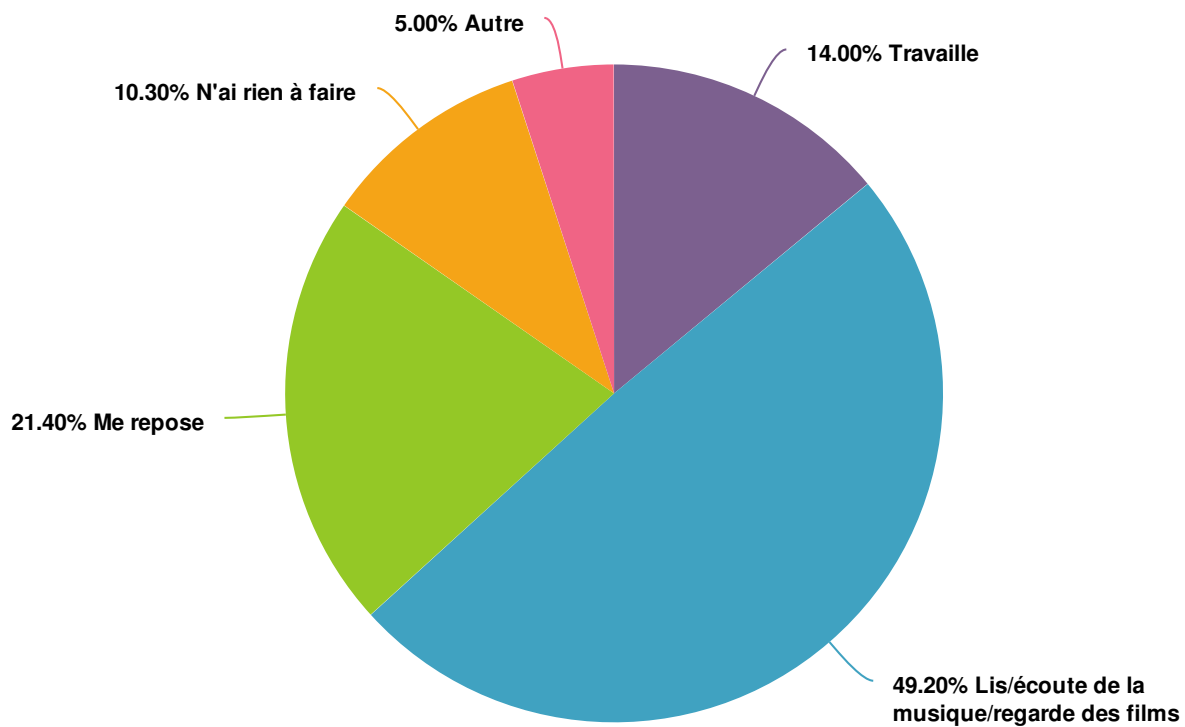
Value		Percent	Responses
Le seul transport que je prends		21.1%	527
Combiné à la voiture		20.8%	520
Combiné à un bus/tram/métro		51.1%	1,277
Combiné au vélo		2.7%	68
Je ne prends pas le train		4.3%	107
			Total: 2,499






7. En prenant le train, vous préférez...



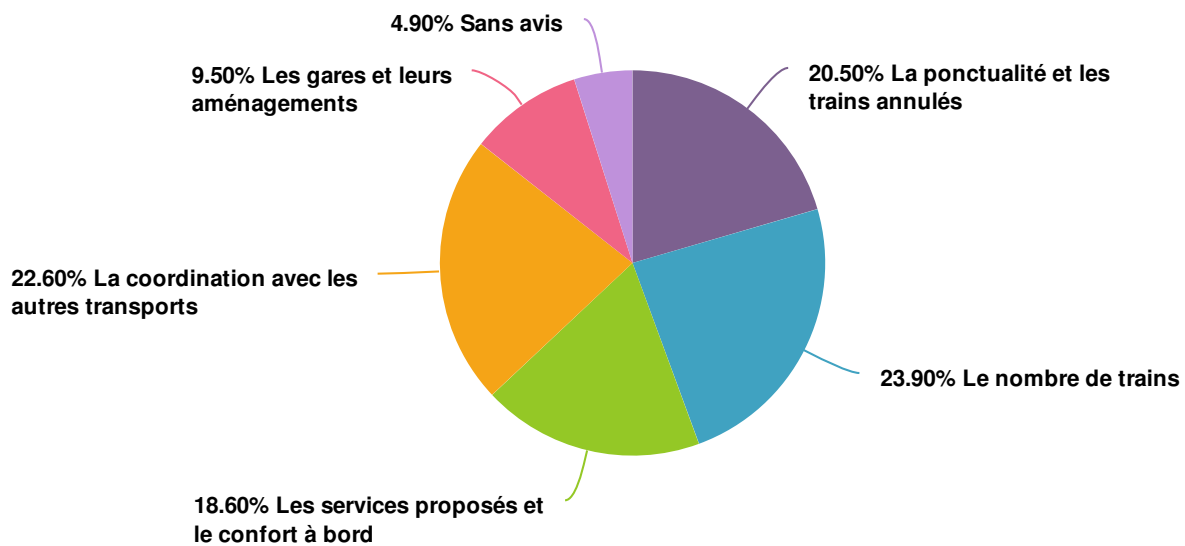
Value	Percent	Responses
Avoir plus de trains par heure, mais devoir faire un changement sur votre trajet	47.5%	1,182
Ne pas devoir changer de train, même s'il y a moins de trains par heure	42.9%	1,066
Sans avis	9.6%	239
		Total: 2,487







8. Dans le train, principalement, je...



Value		Percent	Responses
Travaille		14.0%	348
Lis/écoute de la musique/regarde des films		49.2%	1,222
Me repose		21.4%	532
N'ai rien à faire		10.3%	256
Autre		5.0%	124
			Total: 2,482

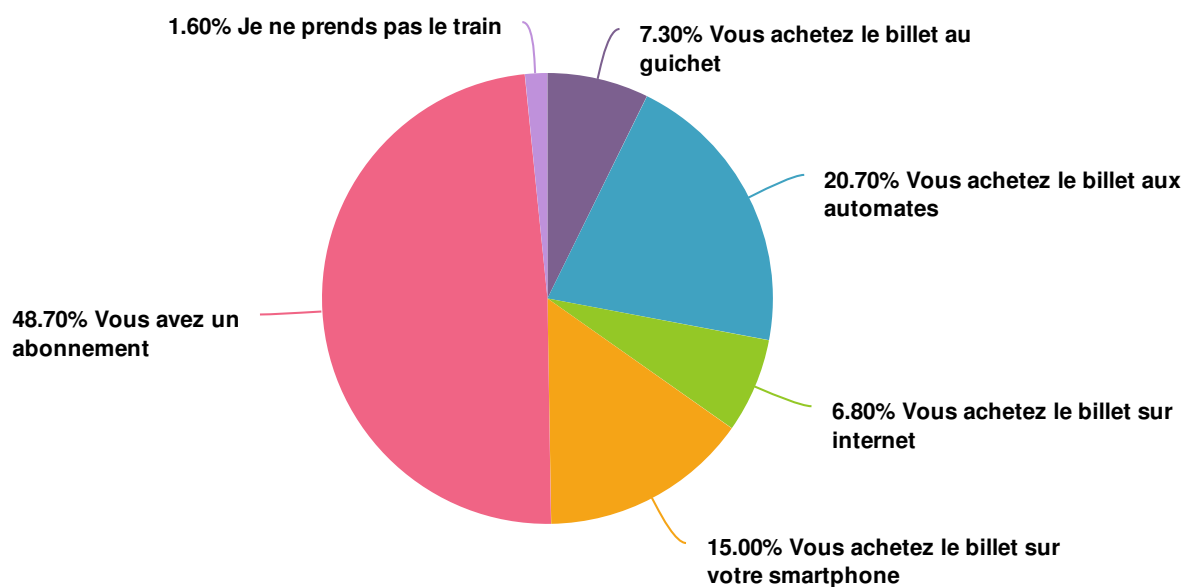
9. En Suisse, il faut surtout améliorer...









Value		Percent	Responses
La ponctualité et les trains annulés		20.5%	505
Le nombre de trains		23.9%	588
Les services proposés et le confort à bord		18.6%	458
La coordination avec les autres transports		22.6%	557
Les gares et leurs aménagements		9.5%	234
Sans avis		4.9%	121

Total: 2,463

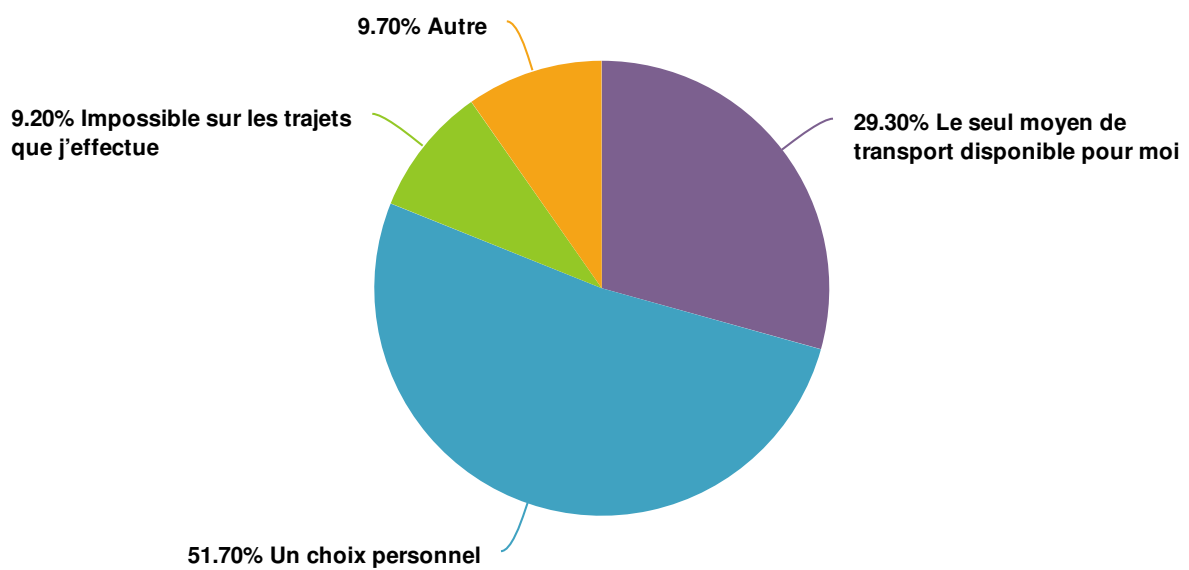
10. Lorsque vous prenez le train...







Value		Percent	Responses
Vous achetez le billet au guichet		7.3%	178
Vous achetez le billet aux automates		20.7%	506
Vous achetez le billet sur internet		6.8%	166
Vous achetez le billet sur votre smartphone		15.0%	367
Vous avez un abonnement		48.7%	1,191
Je ne prends pas le train		1.6%	38

Total: 2,446

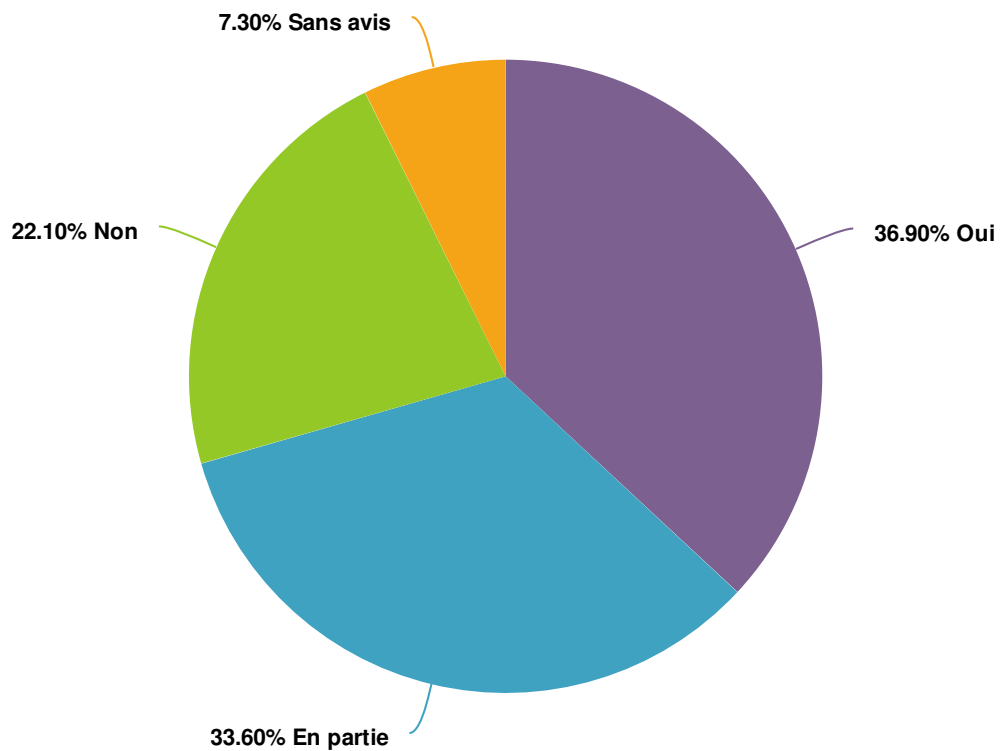
11. Prendre le train, c'est...







Value		Percent	Responses
Le seul moyen de transport disponible pour moi		29.3%	717
Un choix personnel		51.7%	1,263
Impossible sur les trajets que j'effectue		9.2%	226
Autre		9.7%	238

Total: 2,444

12. Et, enfin, avez-vous l'impression que la Suisse romande est défavorisée par les CFF?



Value		Percent	Responses
Oui		36.9%	900
En partie		33.6%	820
Non		22.1%	539
Sans avis		7.3%	178

Total: 2,437